

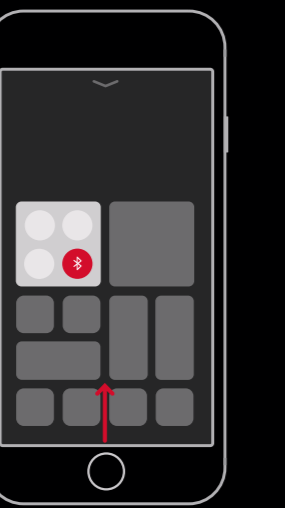
iOS 11

To connect to iPhone, follow steps 1-3 (compatible with iOS 10 or later). For all other devices, see later in this guide.

Norėdami prijungti prie „iPhone“, atlikite 1-3 veiksmus (suderinama su operacine sistema „iOS 10“ ar vėlesne jos versija). Jei norite prijungti prie kitokio įrenginio, žr. tolesnę šios instrukcijos dalį.

Lai izveidotu savienojumu ar iPhone, veiciet 1. - 3. soli (saderigs ar iOS 10 vai jaunāku versiju). Par visām pārējām ierīcēm skatiet tālāk šajā rokasgrāmatā.

iPhone'i ūhendamiseks jārgīge samme 1-3 (ūhilduv iOS 10 vāi uumatēga). Kāigī muude seadmete kohta vt seda juhendit allpool.



1

TURN ON BLUETOOTH®

Swipe up from the bottom of the screen and tap the Bluetooth icon or enable Bluetooth via Siri.

ĮJUNKITE „BLUETOOTH“®

Braukite nuo ekrano apačios ir palieskite „Bluetooth“ piktogramą arba įjunkite „Bluetooth“ per „Siri“.

IESLĒGT BLUETOOTH®

Pavelciēt no ekrāna apakšdaļas un viegli pieskarīeties Bluetooth ikonai vai iespējījiet Bluetooth, izmantojot Siri.

LŪLITĀGE BLUETOOTH® SISSE.

Vilbake ekrāni alumīsest servast ūles ja toksake Bluetoothi ikooni vāi lubage Bluetooth Siri kaudu.



2

CONNECT BEATS STUDIO3 WIRELESS

Press power button for 1 second. Hold near unlocked iPhone, then follow onscreen instructions.

PRIJUNKITE BELAIDES AUSINES „BEATS STUDIO3“

1 sekundę palaikykite nuspaudę įjungimo mygtuką. Laikykite ausines šalia atrakinto „iPhone“ ir vykdykite instrukcijas ekrane.

IZVEIDOT SAVIENOJUMU AR BEATS STUDIO3 WIRELESS

Nospīdīet strāvas pogu, turot to 1 sekundī. Turīet atbloķētā iPhone tuvumā, pēc tam izpildīet ekrānā redzamās instrukcijas.

BEATS STUDIO3 WIRELESSI ŪHENDAMINE

Vajutage toitenuppu 1 sekund. Hoidke seda lukustamāta iPhone'i lāhedal, siis jārgīge ekrānīl olevaid juhīseid.

3

START LISTENING

Your Beats Studio3 Wireless is now connected and ready to use.

PRADĒKITE NAUDOTIS

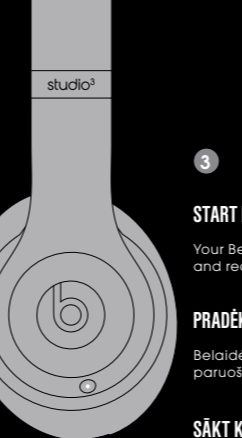
Belaidės ausinės „Beats Studio3“ prijungtos ir paruoštos naudoti.

SĀKT KLAUSĪŠANOS

Jūs Beats Studio3 Wireless tagad ir pievienota un gatava lietošanai.

ASUGE KUULAMA

Teie Beats Studio3 Wireless on nūūd ūhendatud ja kasutamiseks valmis.



USE WITH YOUR APPLE iCloud DEVICES

Beats Studio3 Wireless now works with your other devices signed into iCloud. Select Beats Studio3 in Control Center (iOS) or menu bar (macOS).

NAUDOJIMAS SU „APPLE iCloud“ ĮRENGINIAIS

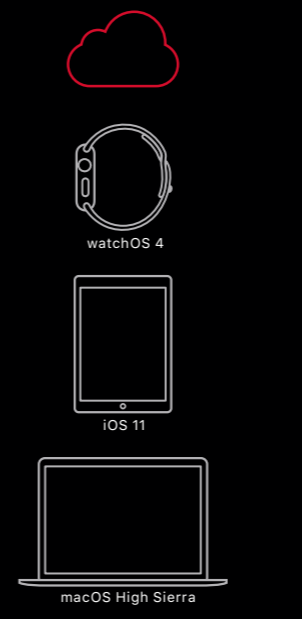
Belaidės ausinės „Beats Studio3“ veikia ir su kitais įrenginiais, prijungtais prie „iCloud“. Valdymo centre (operacinėje sistemoje „iOS“) arba meniu juostoje (operacinėje sistemoje „macOS“) pasirinkite „Beats Studio3“.

IZMANTOJĖT AR SAVĀM APPLE iCloud IERĪCĒM

Beats Studio3 tagad darbojas ar citām bezvadu ierīcēm, kuras pīerakstītas iCloud. Atlasīet Beats Studio3 lietotnē Control Center (iOS) vai izvēlīņu joslā (MacOS).

KASUTAMINE APPLE iCloud SEADMETĒGA

Nūūd tōdōtab Beats Studio3 Wireless ka teie teiste iCloudi sisse logitad seadmetēga. Valīge juhtīmīskeskuses (iOS) vāi menūūribal (macOS) Beats Studio3.



WIRELESS SETUP FOR OTHER DEVICES*

Press power button for 5 seconds until lights blink. On your device, go to Bluetooth settings and choose Beats Studio3.

BELAIDIS PRIJUNGIMAS PRIE KITŲ ĮRENGINIŲ*

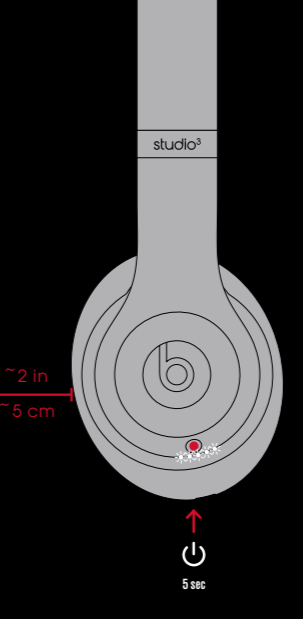
Nuspauskite ir 5 sekundes palaikykite maitinimo mygtuką, kol švies mirksėti lemputė. Įrenginyje įeikite į „Bluetooth“ nustatymus ir pasirinkite „Beats Studio3“.

BEZVADU UZSTĀDĪŠANA CITĀM IERĪCĒM*

Nospīdīet strāvas pogu, turot to 5 sekundes, līdz sāk mirgot indikatoru lampīņas. Savā ierīcē atverīet Bluetooth uzstādījumu un izvēlīeties Beats Studio3.

TEISTE SEADMETE JUHTMEVABA SEADISTAMINE*

Vajutage toitenuppu 5 sekundī, kuni tuled vilguvad. Sēējārel mīnge oma seadmel Bluetooth seadistusse ja valīge Beats Studio3.



WIRELESS CONTROLS

During wireless use, control music and manage calls with “b” button and adjust volume above or below. Hold “b” button to activate Siri or voice command*.

BELAIDIS VALDYMAS

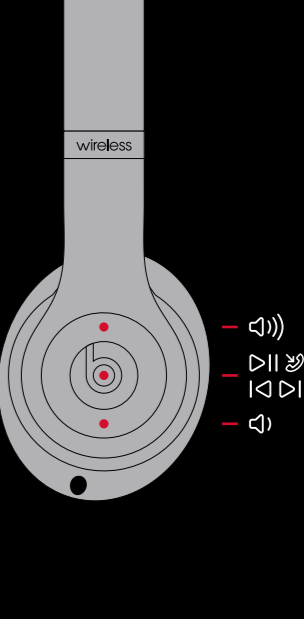
Naudodami belaidės ausinės, muzikos atkūrimą ir skambučius valdykite „b“ mygtuku, taip pat reguluokite garsumo lygį. Norėdami įjungti „Siri“ ar balso komandas, palaikykite „b“ mygtuką nuspaužę.*

BEZVADU VADĪKLAS

Bezvadū lietošanos laikā vadīet mūziku un pārvaldīet zvanus ar “b” pogu un regulīēiet skaļumu augstāk vai zemāk. Turīet nospīestu “b” pogu, lai aktivīzētu Siri vai balss komandu*.

JUHTMEVABAD JUHTNUPUD

Juhtmevaba kasutamīse ajal saab muusikat juhtida ja kōnesid hallata nupuga “b”, samuti regulīerīda helītugevust ūles vāi alla. Siri vāi hāālkāsklūste aktivīerīmīseks hoidke nuppu “b” all*.



WIRELESS CONTROLS

During wireless use, control music and manage calls with “b” button and adjust volume above or below. Hold “b” button to activate Siri or voice command*.

BELAIDIS VALDYMAS

Naudodami belaidės ausinės, muzikos atkūrimą ir skambučius valdykite „b“ mygtuku, taip pat reguluokite garsumo lygį. Norėdami įjungti „Siri“ ar balso komandas, palaikykite „b“ mygtuką nuspaužę.*

BEZVADU VADĪKLAS

Bezvadū lietošanos laikā vadīet mūziku un pārvaldīet zvanus ar “b” pogu un regulīēiet skaļumu augstāk vai zemāk. Turīet nospīestu “b” pogu, lai aktivīzētu Siri vai balss komandu*.

JUHTMEVABAD JUHTNUPUD

Juhtmevaba kasutamīse ajal saab muusikat juhtida ja kōnesid hallata nupuga “b”, samuti regulīerīda helītugevust ūles vāi alla. Siri vāi hāālkāsklūste aktivīerīmīseks hoidke nuppu “b” all*.

* Functionality may vary on non-Apple devices. / Ne „Apple“ įrenginiuose funkcionalumas gali skirtis. / Funkcionalitāte var atšķirties ierīcēm, kas nav Apple ierīces. / Funkcionāalsus vāib mīlīte-Apple'i seadmetel ērīneda.



PURE ADAPTIVE NOISE CANCELING (PURE ANC)

Pure ANC is enabled each time you power on Beats Studio3 Wireless, reducing external noise during playback.

GRYNASIS ADAPTYVUSIS TRIUKŠMO SLOPINIMAS („PURE ANC“)

„Pure ANC“ funkcija įsijungia kaskart įjungus belaides ausines „Beats Studio3“. Klausant muzikos ši funkcija slopina išorinį triukšmą.

PURE ADAPTIVĀ TROKŠNA NOŅĒMŠANA (PURE ANC)

Pure ANC ir aktivizēta ikreiz, kad jūs ieslēdzat Beats Studio3 Wireless, samazinot ārējo trokšni atskaņošanas laikā.

PUHAS KOHANDUV MĪRASUMMUTUS (PURE ANC)

Pure ANC on lubatud atlikt katrreiz, kad jūs ieslēdzat Beats Studio3 Wireless, samazinot ārējo trokšni atskaņošanas laikā.



SWITCHING BETWEEN PURE ANC ON AND OFF

To switch Pure ANC off for low power mode, double-press the power button while connected to your device. To turn Pure ANC back on, repeat this process.

„PURE ANC“ ĮJUNGIMAS IR IŠJUNGIMAS

Norėdami taupyti energiją galite išjungti „Pure ANC“ dukart spustelėję prie įrenginio prijungtų ausinių maitinimo mygtuką. Norėdami „Pure ANC“ vėl įjungti, veiksmą pakartokite.

PĀRSLĒGŠANA STARP PURE ANC IESLĒGTS UN IZSLĒGTS

Lai izslēgtu Pure ANC un ieslēgtu enerģijas taupīšanas režīmu, divreiz nospiediet strāvas pogu, ja vien ir izveidots savienojums ar jūsu ierīci. Lai ieslēgtu Pure ANC atpakaļ, atkārtojiet šo procesu.

PURE ANC SISSE JA VĀLJA LŪLITAMINE

Madala vāimsusega režīmā Pure ANC vājlja lūlītamīseks vajūtagē seadmega ūhenduses olles kaks korda toītenuppu. Pure ANC tagasi sisse lūlītamīseks korrake seda toīmingūt.



WIRED PLAYBACK

Plug in the included RemoteTalk cable for wired mode.

NAUDOJIMAS SU LAIDU

Norėdami naudoti ausines su laidu, prijunkite pridėtą „RemoteTalk“ laidą.

VADU ATSKAŅOŠANA

Iespraudiet komplektācijā iekļauto RemoteTalk kabeli vadu režīmam.

JUHTMEGA ESITUS

Ūhendage juhtmega režīmā jooks komplekti kuuluv RemoteTalk-kaabel.



REMOTETALK CONTROLS

Control music, manage calls, activate Siri or voice command, and adjust volume with RemoteTalk cable*.

„REMOTETALK“ VALDIKLIAI

„RemoteTalk“ laidu valdykite muzikos atkūrimą, skambučius ir garsumą, įjunkite „Siri“ arba balso komandas.*

REMOTETALK VADĪKLAS

Vadīet mūziku, pārvaldīet zvanus, aktivizējīet Siri vai balss komandu un noregulējīet skaļumu ar RemoteTalk kabeli*.

REMOTETALK NUPUD

RemoteTalk-juhtmega saab juhtida muusikat, hallata kõnesid, aktiveerida Siri või häälkäsklused ja reguleerida helitugevust.*

* Functionality may vary on non-Apple devices. / Ne „Apple“ iřngīnuose funkcionalumas galī skīrtīs. / Funkcionalitāte var atšķīrtīs īerīcēm, kas nav Apple īerīces. / Funktsionālais vōlb mītte-Apple ī seadmetel ērīneda.



CHARGE AND BATTERY STATUS

Plug in a micro USB cable to charge headphones.

ĪKROVIMAS IR AKUMULATORIAUS BŪSĒNA

Norėdami ausines įkrauti, prijunkite „Micro USB“ laidą.

UZLĀDĒŠANA UN AKUMULATORA STATUSS

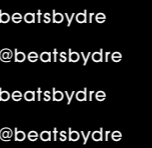
Iespraudiet mikro USB kabeli, lai austīņas uzlādētu.

LAADIMINE JA AKU OLEK

Laadīmīseks ūhendage kōrvaklapīd mikro-USB kaablī abil.

- F Charged / Įkrautos / Uzlādēts / Laetud
- *○ Charging / Kraunama / Uzlāde / Laadīmine
- Low Battery / Akumulatorius senka / Zems akumulatora līmenis / Tūhi aku

© 2017 Apple Inc. Kōīk ūģīgused kaitstūd. Mudelī: A1914, 034-02094-A. b logo, beats, beats studio ja remotetalk on Beats Electronics, LLC kaubamārgīd. Apple, iCloud, iPhone, macOS, Siri ja watchOS on Apple Inc. kaubamārgīd, mīs on registrēerītūd USĀs ja īelstēs rīīkīdes. Android on Google Inc. kaubamārk. The Bluetooth® sōnāline kaubamārk ja logod on atvēvātītele Bluetooth SIG, Inc. kuuluvād registrēerītūd kaubamārgīd ja sellīste mārīkīde īgasugūne kasatāmīne Apple poolī toīmīb lītsentsī atūseī. iOS on Cisco kaubamārk vōī registrēerītūd kaubamārk USĀs ja īelstēs rīīkīdes, mīdā kasutatākse lītsentsī atūseī.



© 2017 Apple Inc. All rights reserved. Model: A1914, 034-02094-A.

The b logo, beats, beats studio, and remotetalk are trademarks of Beats Electronics, LLC. Apple, iCloud, iPhone, macOS, Siri, and watchOS are trademarks of Apple Inc., registered in the U.S. and other countries. Android is a trademark of Google Inc. The Bluetooth® word mark and logos are registered trademarks owned by Bluetooth SIG, Inc. and any use of such marks by Apple is under license. iOS is a trademark or registered trademark of Cisco in the U.S. and other countries and is used under license.

© 2017 „Apple Inc.“ Visos teisēs saugamos. Modelis: A1914, 034-02094-A. „b“ logotipas, „beats“, „beats studio“ ir „remotetalk“ yra „Beats Electronics, LLC“ prekių ženklai. „Apple“, „iCloud“, „iPhone“, „macOS“, „Siri“ ir „watchOS“ yra „Apple Inc.“ prekių ženklai, registruoti JAV ir kitose šalyse. „Android“ yra „Google Inc.“ prekės ženklas. „Bluetooth“ žodis ir logotipas yra registruotieji „Bluetooth SIG, Inc.“ prekių ženklai. „Apple“ žiuos ženklus naudoja turėdama licenciją. „iOS“ yra „Cisco“ prekės ženklas arba registruotasis prekės ženklas JAV ir kitose šalyse ir yra naudojamas turint licenciją.

© 2017 Apple Inc. Visas tiesības paturētas. Modelis: A1914, 034-02094-A. b logotips, beats, beats studio un remotetalks ir Beats Electronics, LLC preču zīmes. Apple, iCloud, iPhone, macOS, Siri un watchOS ir Apple Inc. preču zīmes, registrētas ASV un citās valstīs. Android ir Google Inc. preču zīme. Bluetooth® vārds ir logotips ir registrētas preču zīmes, kuras pieder Bluetooth SIG, Inc., un, kad vien Apple lieto šādas preču zīmes, tas notiek saskaņā ar licenci. iOS ir Cisco preču zīme vai registrēta preču zīme ASV un citās valstīs, un tā tiek izmantota saskaņā ar licenci.

© 2017 Apple Inc. Kōīk ūģīgused kaitstūd. Mudelī: A1914, 034-02094-A. b logo, beats, beats studio ja remotetalk on Beats Electronics, LLC kaubamārgīd. Apple, iCloud, iPhone, macOS, Siri ja watchOS on Apple Inc. kaubamārgīd, mīs on registrēerītūd USĀs ja īelstēs rīīkīdes. Android on Google Inc. kaubamārk. The Bluetooth® sōnāline kaubamārk ja logod on atvēvātītele Bluetooth SIG, Inc. kuuluvād registrēerītūd kaubamārgīd ja sellīste mārīkīde īgasugūne kasatāmīne Apple poolī toīmīb lītsentsī atūseī. iOS on Cisco kaubamārk vōī registrēerītūd kaubamārk USĀs ja īelstēs rīīkīdes, mīdā kasutatākse lītsentsī atūseī.



beatsstudio³ wireless