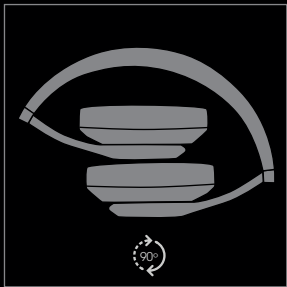




beats solo²

KIRJUHIS

VOLTIMINE + SOBITAMINE



Kasutamiseks keerake kõrvaklapid lahti

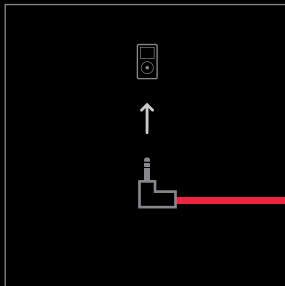


Libistage kuulareid sobivuse reguleerimiseks üles ja alla.

ALUSTAMINE

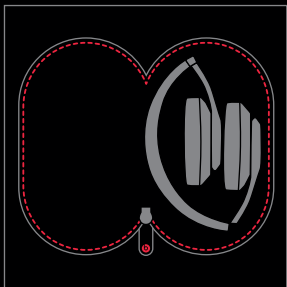


Sisselülitamiseks ühendage audiokaabel kõrvaklappidega.



Teine audiokaabli ots ühendage heliallikaga.

HOIUSTAMINE+REISIMINE



Kõrvaklappide hoiustamiseks sulgege mõlemad kuularid ja pange holukarpi.

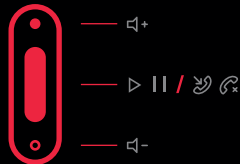
REMOTETALK™ JUHTSEADIS

iPod®, iPhone® ja iPad®







Android™, Windows® ja BlackBerry®





* Funktsionaalsus võib erineda vastavalt seadmele.



Muusika juhtnupud

-  Play (Esita)
-  Paus
-  Jäta vahele edasi
x2
-  Skaneeri tagasi
x3

Telefoni juhtnupud

-  Vastus
-  Kõne lõpp
-  Häälkäsklus
-  Hellitugevuse seadmine

VAJATE LISATEAVET?



beatsbydre.com/support



1-800-442-4000
6am - 7pm PST



Toote hooldus



Toote registreerimine



Kasutusjuhend




Teadmusbaas


„iPod“ „iPhone“ ja „iPad“ on Apple Inc. kaubamärk, mis on registreeritud USAs ja teistes riikides. „Android“ on Google Inc. kaubamärk. „Windows“ on Microsoft Corporation ettevõtte registreeritud kaubamärk Ameerika Ühendriikides ja/või muudes riikides. Blackberry® on Research In Motion Limited omand ning on registreeritud ja/või kasutusel Ameerika Ühendriikides ning muudes riikides. Kasutatakse Research In Motion Limited litsentsi alusel. „solo“ ja „RemoteTalk“ on Beats Electronics kaubamärgid.

© 2014 Beats Electronics, LLC



780-00018-01-B

 beatsbydre.com

 facebook.com/beatsbydre

 [@beatsbydre](https://twitter.com/beatsbydre)